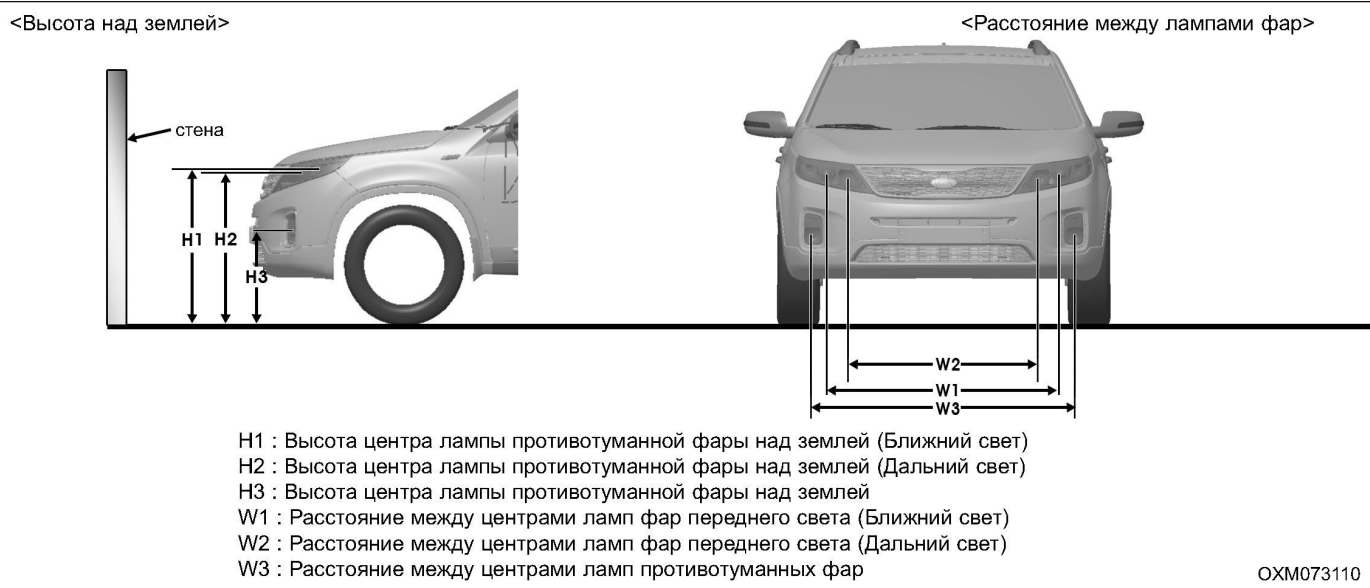
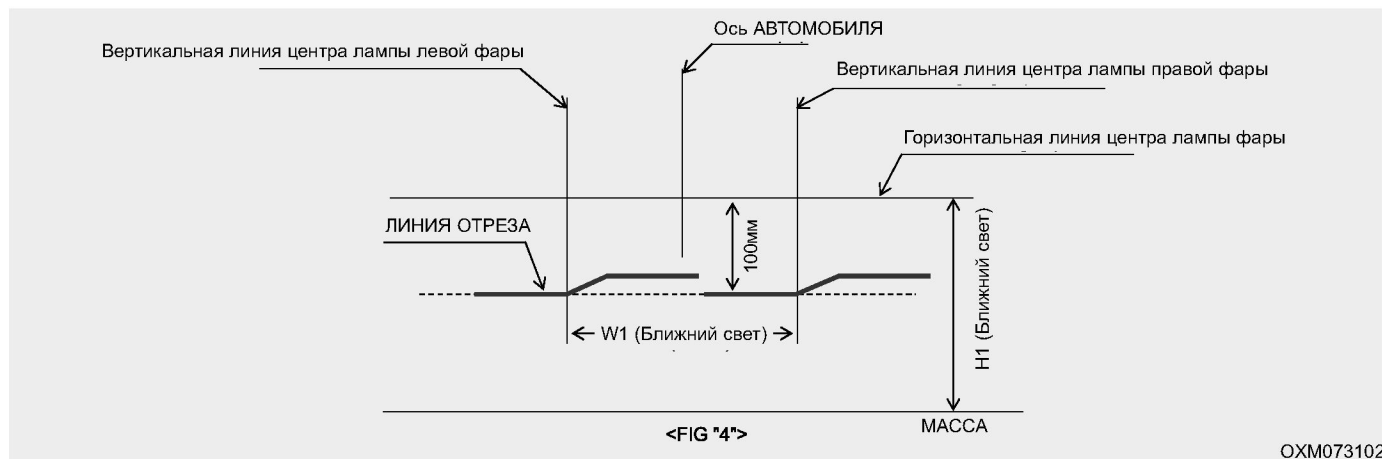


Точка регулировки (5-дверный)



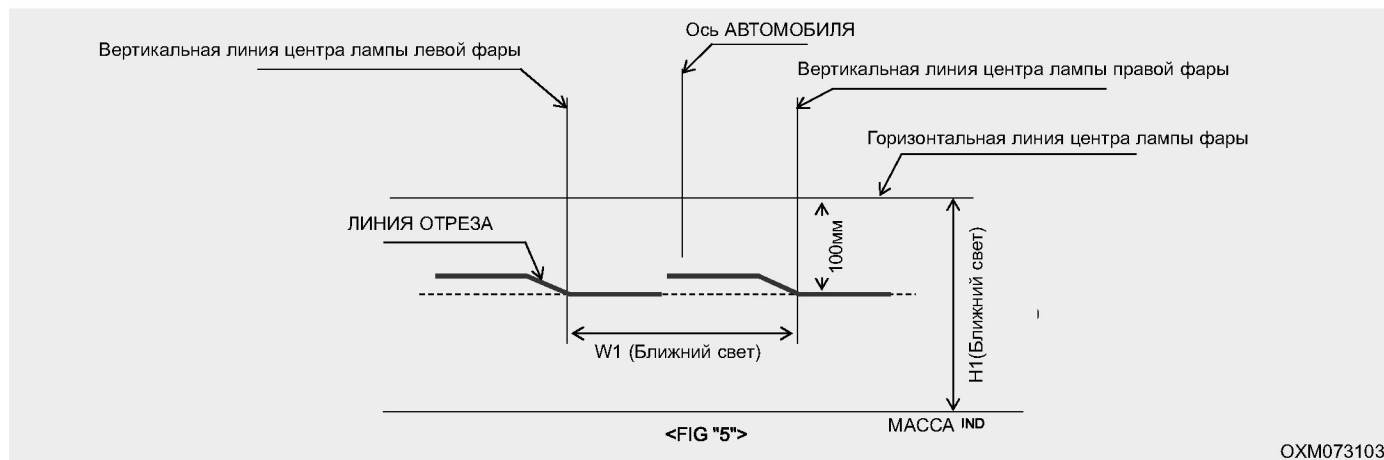
мм (дюймов)

Состояние АТС	H1	H2	H3		W1	W2	W3	
			Противотуманные фары	Противотуманные фары + фонари интеллектуального освещения на поворотах.			Противотуманные фары	Противотуманные фары + фонари интеллектуального освещения на поворотах.
Без водителя	898 (35,3)	880 (34,6)	521 (20,5)	523 (20,5)	1.312 (51,6)	1.084 (42,6)	1.467 (57,7)	1.464 (57,6)
С водителем	890 (35,0)	872 (34,3)	513 (20,1)	515 (20,2)				



Фара ближнего света (сторона водителя)

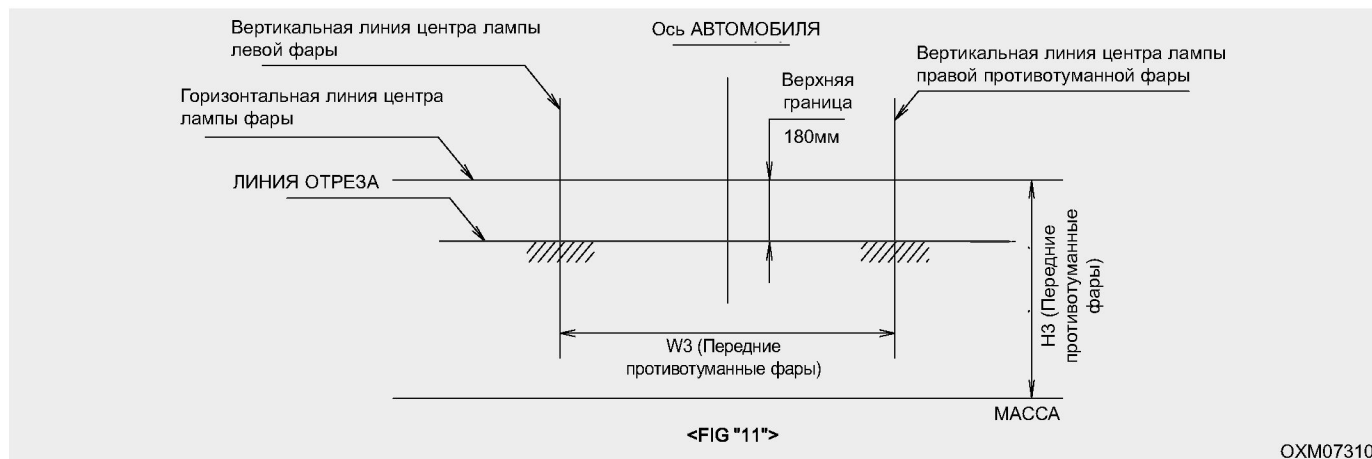
1. Включите ближний свет с водителем в автомобиле.
2. Линия обреза должна соответствовать линии обреза на рисунке.
3. Сначала выполняется горизонтальная регулировка фар, затем вертикальная.
4. Если установлен корректор наклона фар, установите регулятор на 0.



OXM073103

Фара ближнего света (сторона переднего пассажира)

1. Включите ближний свет с водителем в автомобиле.
2. Линия обреза должна соответствовать линии обреза на рисунке.
3. Сначала выполняется горизонтальная регулировка фар, затем вертикальная.
4. Если установлен корректор наклона фар, установите регулятор на 0.



Передние противотуманные фары

1. Включите передние противотуманные фары с водителем в автомобиле.
2. Линия обреза должна проектироваться в допустимом диапазоне (заштрихованная область).